

EPSON STYLUS™ PRO 10600

大幅面彩色喷墨打印机


- 爱普生公司最高速的生产型大幅面打印机
- 支持爱普生公司 3 种墨水体系（“世纪虹彩”及“世纪色彩”颜料墨水，快干染料墨水）
- 使用超精微墨滴及 6 色墨水，提升打印品质
- 使用激光自动监测喷嘴堵塞技术，提升打印机的可靠性
- 使用 6 个 500 毫升大容量分体墨盒，降低打印成本
- 标配接口包括并行，USB，IEEE1394(火线)及 100/10MB 以太网



爱普生公司最高速的生产型大幅面打印机 Epson Stylus PRO 10600。无论速度还是画质 Epson Stylus PRO 10600 都已达至非凡境地。运用尖端科技的力量，大幅面打印的至高理想在此完美展现。

EPSON

墨水类型	"世纪虹彩"6色颜料墨水 "世纪色彩"6色颜料墨水 快干6色染料墨水
打印方式	按需喷墨(微压电打印技术)
喷头配置	180个喷嘴(黑), 900个喷嘴(180喷嘴×5色)
分辨率	最高1440×720dpi
打印速度	最快20.7m ² /小时(普通纸/速度模式)
"世纪虹彩"6色颜料墨水 (打印时间 A0)	大约3.5分(360dpi x 360dpi/普通纸/速度模式) 大约9分(360dpi x 720dpi/高级光泽照片纸/速度模式) 大约13分(720dpi x 720dpi/高级光泽照片纸/质量模式) 大约24分(1440dpi x 720dpi/高级光泽照片纸)
"世纪色彩"6色颜料墨水 (打印时间 A0)	大约3.5分(360dpi x 360dpi/普通纸/速度模式) 大约7分(360dpi x 720dpi/高级光泽照片纸/速度模式) 大约11分(720dpi x 720dpi/高级光泽照片纸/质量模式) 大约20分(1440dpi x 720dpi/高级光泽照片纸)
快干6色染料墨水 (打印时间 A0)	大约3.5分(360dpi x 360dpi/普通纸/速度模式) 大约7分(360dpi x 720dpi/光泽照片纸/速度模式) 大约11分(720dpi x 720dpi/光泽照片纸/质量模式) 大约20分(1440dpi x 720dpi/光泽照片纸)
墨水	
"世纪虹彩"6色颜料墨水	爱普生"世纪虹彩"颜料墨水(500毫升大墨盒/色) (黄、洋红、青、淡洋红、淡青、照片黑或粗面黑)
"世纪色彩"6色颜料墨水	爱普生"世纪色彩"颜料墨水(500毫升大墨盒/色) (黑、黄、洋红、青、淡洋红、淡青)
快干6色染料墨水	爱普生快干6色染料墨水(500毫升大墨盒/色) (黑、黄、洋红、青、淡洋红、淡青)
墨滴尺寸	
"世纪虹彩"6色颜料墨水	最小4pl墨滴
"世纪色彩"6色颜料墨水	最小5pl墨滴
快干6色染料墨水	最小5pl墨滴
介质	
卷筒纸	纸轴尺寸: 2"或3", 双纸轴(其中一个纸轴外直径小于100mm)/单纸轴(外直径小于150mm), 宽度: 210mm-1118mm, 厚度: 0.08mm-0.5mm
单页纸	A4-B0+, 宽度: 210mm-1118mm, 厚度: 0.08mm-1.5mm
裁纸刀	
标配	自动裁纸刀
选配	手动裁纸刀
打印留白	
卷筒纸	3mm(上边、两侧、底边)/15mm(上边、底边), 3mm(两侧)/15mm(上边、两侧、底边)
单页纸	3mm(上边、两侧), 14mm(底边)
打印精确度	指定打印长度±0.2%
输入缓冲区	128MB
控制代码	Epson ESC/P Raster
接口	Centronics-type 8位并行接口(IEEE1284兼容模式/ECP模式), USB 1.1 100/10MB以太网卡, IEEE 1394火线卡
打印容量	20,000页(B0幅面)
环境条件	
温度	10 - 35
湿度	20% - 80%
电气规格	
电压及频率	AC 220V-240V 50-60Hz
耗电量	低于131W(打印状态)/低于30W(待机状态)
尺寸	
长×宽×高	1865mm×680mm×1222mm
重量	大约131kg(包括支架/不包括墨盒)
打印驱动	Macintosh 7.6.1或更高版本, Microsoft Windows 98/95/NT4.0/2000/ME/XP
标准附件	电源线×1, 2"卷纸轴×1, 3"卷纸轴×1, 打印机驱动及工具软件光盘, 超重磅粗面纸×5m, 6色"世纪虹彩"墨盒×1套(照片黑模式配置), 粗面黑墨盒×1只, 排墨墨盒×1只, 用户指南×3

选件			
自动收纸器	C12C815251		
收纸辊	C12C815121		
2"卷纸轴	C12C811133		
2"卷纸轴(高张力)	C12C811134		
3"卷纸轴(高张力)	C12C811122		
手动裁纸组件	C12C815182		
手动裁纸刀片	C12C815192		
自动裁纸刀片	C12C815271		
墨盒			
	"世纪虹彩"6 色颜料墨水	"世纪色彩"6 色颜料墨水	快干 6 色染料墨水
	每个 500ml	每个 500ml	每个 500ml
照片黑	C13T549100	C13T511011	C13T499011
青	C13T549200	C13T514011	C13T502011
洋红	C13T549300	C13T513011	C13T510011
黄	C13T549400	C13T512011	C13T500011
淡青	C13T549500	C13T516011	C13T504011
淡洋红	C13T549600	C13T515011	C13T503011
粗面黑	C13T549800	不适用	不适用
	延长保修一年	HOF021	
"心加心"服务	延长保修二年	HOF022	

Epson Stylus PRO 10600 支持爱普生公司 3 种墨水体系(爱普生"世纪虹彩"颜料墨水(Epson Stylus PRO 10600 的标配墨水),爱普生"世纪色彩"颜料墨水和爱普生快干染料墨水),满足用户的不同需要。

六色墨水打印、三种墨水体系、四套使用方案尽现无极彩喷新境界。使用超精微墨滴及 6 色墨水,提升打印品质。使用激光自动检测喷嘴堵塞技术,提升打印机的可靠性。使用 6 个 500 毫升大容量分体墨盒,降低打印成本。标配接口包括并行,USB,IEEE 1394(火线)及 100/10MB 以太网。

三种墨水体系 (由用户第一次安装墨盒时决定,之后不可更改)


"世纪虹彩"颜料墨水, 2 种墨水配置方案

配置方案	可选色	必选色	适用介质
照片黑模式	照片黑	青 洋红 黄 淡青 淡洋红	各种类型的介质
粗面黑模式	粗面黑	青 洋红 黄 淡青 淡洋红	普通涂料纸、粗面类介质

(用户可在两种世纪虹彩颜料墨水配置之间自行更换)

爱普生世纪系列颜料墨水

爱普生公司开发的"世纪虹彩"及"世纪色彩"颜料墨水具有高色彩密度、超丰富的色彩、更快的色彩稳定时间、打印色彩保存时间长的特点。每个颜料墨滴颗粒外表都有一层树脂,这项技术提供了理想的光反射效果,令打印的图像更加清晰。



爱普生"世纪色彩"颜料墨水

爱普生"世纪色彩"颜料墨水的卓越色彩持久性可令影像在室内保存长达百年以上。"世纪色彩"颜料墨水超强耐光,色彩保存时间最长,色彩快速稳定,用于户外高质量展示品的制作,更现持久光彩。



爱普生"世纪色彩"耐光颜料墨水打印100年后仍鲜明如初



传统冲印照片100年后会褪色变黄

爱普生快干染料墨水

爱普生 6 色快干染料墨水拥有优秀的色彩表现能力,可真实再现设计师的创意、灵感。配合爱普生全新的高质量光泽照片纸,色彩还原无与伦比。色彩艳丽,打印成本低,适合户内高质量展示品的制作。这种墨水特别适用于 CAD/GIS、一般商业设计、建筑设计等行业的效果图打印。

极强的耐久力

由于只有颜料颗粒表面受光与气体的影响,色彩将持久生动艳丽。由于颜料颗粒被一种特殊的树脂包裹,树脂会在打印介质表面形成保护层,从而减少与空气中氧气的接触机会,延长图像的保存时间。

极长的色彩保存时间




墨滴微粒 光和空气的干扰 当墨滴微粒表面褪色时,微粒内部仍然保持鲜艳色彩

打印介质处理功能


标配的自动裁纸刀及收纸篓(打印完成部分落入收纸篓中，避免画面弄脏)，令打印工作整洁有序！方便的双卷轴设计，可在打印过程中快速换纸，省时又方便！而且全部操作都可在机身正面完成，令一切变得轻松、简单！



独特的双卷轴设计



自动裁纸刀



收纸篓