

EPSON STYLUS™ PRO7400/PRO9400

A1+/BO+幅面彩色喷墨打印机

突破速度极限 打造极致色彩

- 爱普生重新定义了彩色和黑白数码打印的概念
- 4色爱普生“世纪万彩”颜料墨水技术
- 超高打印精度
- 全面应用方案
- 新一代高速数码输出设备



提高您对高品质高速度输出的期望



最高分辨率达 1440*720dpi

丰富的介质适应性

大容量墨盒

支持广泛的多类型打印介质

EPSON

EPSON STYLUS PRO 7400/PRO9400 产品规格

产品规格	STYLUS PRO 7400	STYLUS PRO 9400
打印方式	按需喷墨(微压电打印技术)	
喷头配置	共 1440 个(360 个喷嘴/色×4 色)	
打印分辨率	最高 1440×720dpi	
墨滴尺寸	最小 3.5pl 墨滴	
打印速度	A1+幅面	B0+幅面
360dpix360dpi/普通纸: 草稿模式	约 01.8 分钟	约 04.3 分钟
360dpix360dpi/普通纸: 速度模式	约 02.2 分钟	约 05.1 分钟
720dpix360dpi/普通纸: 质量模式	约 05.5 分钟	约 11.1 分钟
720dpix360dpi/涂料纸: 速度模式	约 05.5 分钟	约 14.7 分钟
720dpix720dpi/涂料纸: 质量模式	约 06.8 分钟	约 19.2 分钟
1440dpix720dpi/照片模式	约 09.8 分钟	约 28.3 分钟
墨水体系	爱普生“世纪万彩”颜料墨水 (CAD/GIS 行业专用墨水) 青、洋红、黄、黑 4 色	
裁纸刀	标配: 自动裁纸刀	选配: 手动裁纸单元
卷纸纸轴尺寸	卷纸纸轴内经 2 “和 3”	
介质	卷纸: 纸轴外径: 小于 150mm 介质长度: 127mm 以上	介质宽度: 203.2mm-610/1118mm 介质厚度: 0.08mm-0.5mm
	单页纸: 介质尺寸: A4/LTR - A1+/B0+ 介质长度: 127mm 以上	介质宽度: 210mm-610/1118mm 介质厚度: 0.08mm-1.50mm
打印留白	卷筒纸: 3mm(顶部、底部、两侧)或 15mm(顶部、底部、两侧)或 15mm(顶部、底部)/3mm(两侧) 单页纸: 3mm(顶部、底部、两侧)或 3mm(顶部、两侧)、14mm(底部)	
无边距打印	左右无边距宽度: 10”, 13”, 14”, 16”, 17”, 515mm, 594mm, 609.6mm/728mm, 914.4mm, 1117.6mm (顶边和底边由自动裁纸刀按着无边距的 3 种裁切方式进行裁切)	
线条精确度	在温度 23℃, 湿度 50-60%, 使用聚酯胶片条件下 误差为±0.02%或 0.38mm (以其中较大误差为准)	
输入缓冲	64MB	128MB
控制代码	ESC/P2 Raster	
接口	标配: USB2.0(需操作系统支持, 向下兼容 1.1 标准)/IEEE 1394 火线 选配: 扩展槽: TYPE B 10/100MB 以太网卡	
环境条件	温度: 10-35℃(待机)15-25℃(打印)湿度: 20%-80%RH(待机)40%-60%RH(打印)	
电气规格	电压: AC 100-120V 或 220-240V 耗电量(运行): 小于 55/50W	频率: 50-60 赫兹 耗电量(待机): 小于 6W
尺寸 / 重量	尺寸 (长 x 宽 x 高): 1178mm x 501mm x 560mm 1178mm x 745mm x 1180mm(安装选配支架后) 重量: 大约 48.9Kg(不包括墨盒)	1702mm x 678mm x 1196mm 大约 90Kg(不包括墨盒)
打印驱动	Microsoft®9.X Macintosh®10.2 或更高版本, Microsoft®Windows®98/2000/Me/XP	
电气指标	符合国际能源之星标准保修	
保修	一年现场服务	
标准附件	电源线×1、USB2.0 线×1、卷纸轴 2”×1、2 “/3” 转换工具×1 套, 打印机及驱动光盘, 110ml “世纪万彩” 墨盒 8 支 (4 色墨盒 2 套), 用户指南×1	

双四色高速绘图仪

EPSON STYLUS PRO 7400/9400 大幅面喷墨绘图仪是专门为 CAD/GIS 行业用户开发的一系列高速型号打印机，配合全新的“世纪万彩”颜料墨水--CAD/GIS 行业专用墨水，它的性能更适合满足从城市规划、地理信息、工程设计到国防建设、航空航天等行业的应用，不论是在光泽类介质上、还是在粗面类介质上，都可以打印输出优秀的品质。

突破速度极限 同时实现高速高品质输出

1440dpi 高精度打印，最小墨滴 3.5pl

由于爱普生公司使用了先进的伺服控制系统和微压电喷墨技术，可以实现高精度的打印输出。线条精确度更控制在±0.2%以内。

双四色高速度打印输出

双四色的墨水：每色拥有两组四色喷头，达到了每色 360 个喷嘴，直接提升打印速度，打印速度是以前机型*的两倍，而 USB2.0 接口更将打印速度提高到了 108 秒/A1。

全新 4 色爱普生“世纪万彩”颜料墨水技术

专门为 CAD/GIS 行业开发的墨水可以适合 CAD/GIS 行业的所有类型的介质，实现一机多用。同时墨水浓度得到调整，配合全新概念的色彩控制技术，打印效果完美无瑕。

爱普生独有微压电喷墨打印头

由于使用了长寿命设计概念，爱普生的喷头不需要更换（保用一年），节省频繁更换喷头的巨大费用。

大容量墨盒

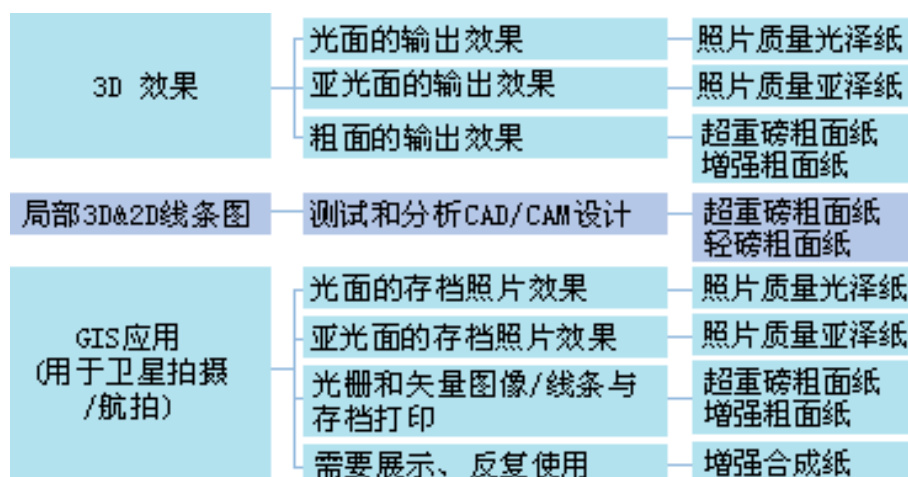
CMYK4 色，每色墨水容量高达 440ml，降低用户使用成本，同时减少了用户因为更换墨盒而造成的工作效率的降低。

宽幅打印输出

24"(610 毫米),44"(1118 毫米)打印幅宽两种型号，满足不同类型用户在行业内的需求。

纸张类型和运用

EPSON STYLUS PRO 7400/9400 绘图仪进纸方式的多样性，让您可以在不同规格类型，包括描图纸和普通纸张上随心打印 CAD 和 GIS 线条图。PRO 7400/9400 绘图仪可使用不同尺寸的卷纸和单页纸。




大尺寸液晶屏幕和更加人性化的控制面板

EPSON STYLUS PRO 7400/9400 绘图仪的大尺寸液晶屏幕，装配背光照明系统，不论是查询打印机状态和各种信息，还是进行脱机操作，都更加方便快捷。



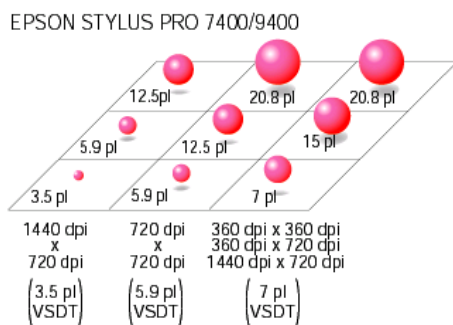
大尺寸微压电打印头，每色 360 个喷嘴

EPSON STYLUS PRO 7400/9400 绘图仪装备最新大尺寸微压电打印头，每色墨水拥有 360 个喷嘴数，增加打印头每次移动所打印的面积，大幅打印有了新快速标准。在提升速度的同时，微压电打印技术更精确的控制喷墨墨滴大小、飞行方向，避免附带残余墨滴。最小墨滴甚至达到了 3.5pl，任何细节都可精致表现。长寿命设计的微压电打印头，正常使用无需更换，节省打印头昂贵的更换费用，也避免了因反复打印头校准而费时费钱。



爱普生智能变换墨滴技术(VSDT)

爱普生所装配的微压电打印头可以根据打印精度、打印图像的内容、所选择的介质类型等因素，通过不同的脉冲来控制压电晶体，从而喷射出 3 组共 9 种不同尺寸的墨滴，打印精度和打印速度得以双双提升。



全新的爱普生 4 色“世纪万彩” 颜料墨水 CAD/GIS 行业专用墨水

这种 4 色的 (C、M、Y、K) 全新墨水拥有符合国际标准的宽广色域和卓越的长久保存性，更加强了对各种介质的兼容性，不论是在价格不菲的粗面纸还是应用面很广的普通纸/硫酸纸上，都可得到非常优秀的打印品质。墨水的浓度得到调整，并使用最新的色彩管理技术，打印效果完美无暇。打印后，墨水干燥时间短、色彩快速稳定，可立即装裱等后续工作。

1440×720dpi 的高精度打印输出 误差控制在±0.2%以内

EPSON STYLUS PRO 7400/9400 绘图仪使用了高精度的马达驱动系统和位置检测系统，打印头和纸张的每次位移都被精确记录，经过操控系统的精确控制，打印误差在±0.2%以内，实现 B0+幅面的 1440×720dpi 的打印精度，不论是打印线条图还是图像/影像，每处细节都可精准表现。

通过打印机驱动轻松实现 CAD 和 GIS 打印

打印高质量的线条图不是一件容易的事情。EPSON STYLUS PRO 7400/9400 绘图仪所配置的打印驱动让您可以在两种线条图模式中快速选择出您所需要的一种，普通纸张(线条图)或描图纸。


两套 4 色供墨系统

EPSON STYLUS PRO 7400/9400 绘图仪使用了独特的墨水配置方案，两套 4 色的供墨系统分别为打印头供墨，每色墨水喷嘴的数量增加一倍，配合所装配的微压电大尺寸打印头、高精度的控制系统，既可以满足用户对打印速度的要求，又保证了输出精度，最终实现高品质高速度的输出。



可支持多种介质处理方式

EPSON STYLUS PRO 7400/9400 绘图仪兼容不同规格的纸张。从 A4 到 A1+ 或 B0+ 幅面，不论是卷纸还是单页纸都可以方便的打印输出，对介质厚度也有极大的宽容性，不论是在厚度仅为 0.08mm 介质上还是较厚的介质上，甚至在厚度为 1.5mm 的展板上都可以实现高精度的打印输出。绘图仪标配的 2/3 英寸卷纸轴可以方便的安装市面上流行的卷装介质的包装规格，而可选配的高张力卷纸轴更可以承受密度更大的介质。标配一个自动切纸系统，可以精确而快速的对打印介质进行裁切，选配的手动裁纸单元更可以轻松的裁切坚韧或较厚的介质。



高速打印接口

EPSON STYLUS PRO 7400/9400 绘图仪标配了 USB2.0 高速接口和 IEEE1394 接口，彻底消除了绘图仪的数据传输瓶颈，保证了高速打印输出。还可选配 10/100MB 的高速以太网卡,实现超快便捷的网络打印,在 macintosh 或 windows 操作系统，均保证数据畅通无阻。



220ml 大容量分体墨盒

EPSON STYLUS PRO 7400/9400 绘图仪装配了 220ml/盒大容量分体墨盒，用户使用成本被有效降低。同时打印机还装配两套相同的 4 色墨盒系统使每色墨水容量高达 440ml，你不必担心因墨水耗尽而造成的更换墨盒甚至停工待墨的时间。

220ml 大容量分体墨盒双四色共 1760ml

